

# SciFinder ユーザー登録専用リンク

①学内ホームページにある「[SciFinder 登録申込](#)」リンクからユーザー登録サイトにアクセスします

◆大学のメールアドレス「[@cc.osaka-dent.ac.jp](mailto:cc.osaka-dent.ac.jp)」で登録してください

※SciFinder(提供元: CAS)の利用規約により、本学のメールアドレスをお持ちでない方はご利用いただくことができません

The screenshot shows the internal homepage of Osaka Dental University. The header includes the university logo and navigation links like 'プライバシーポリシー', 'お問い合わせ', '利用上の注意', '各種助成金公募情報(外部資金関係)', and '平成29年度大阪歯科学会学術奨励賞(旧 佐川賞)の募集'. The main content area is divided into three columns:

- ユーザログイン:** A login form with fields for 'ユーザ名' and 'パスワード', and a 'ログイン' button.
- セキュリティ情報:** A table of security notices:
 

2018/03/14	Windows 3月度のセキュリティ情報が公開されました(緊急:4 重要:9) 学内ネットワークに繋がる端末や自宅の端末も含め、速やかにアップデートを実施してください。
2018/01/23	MacOS のアップデートが公開されました。お使いの方はアップデートを実施してください。 アップデート手順はこちら！ アップデート情報:セキュリティアップデート情報
2017/05/16	【重要】 業務等において必要なデータは別の媒体等にバックアップを取得するなどの対応をお願いします。 また既にサポートが終了しているWindows XP、Windows8及びWindows Server2008についても例外的にセキュリティ更新プログラムが公開されていますので、併せて確認下さいますようお願いいたします。 <参考情報> JPCERT/CC ランサムウェア“WannaCrypt”に関する注意喚起 <a href="https://www.jpCERT.or.jp/at/2017/at170020.html">https://www.jpCERT.or.jp/at/2017/at170020.html</a> 文部科学省 高等教育局 私学部 私学行政課 法規係 通達
2017/05/16	【重要】 <b>ウイルスバスター Corp.クライアント カスタムプロキシ設定のお願い</b> 平素から学内ネットワーク(ODUnet)の運用にご協力いただき、ありがとうございます。 2017年4月20日に実施したウイルスバスター Corpサーバーのバージョンアップ作業に伴い、一部のウイルスバスター Corp.クライアントプログラム(以下クライアントプログラム)にてアップデートが正常に完了しない現象を確認しました。 つきましては、下記リンクのPDFに従い、お使いの端末のクライアントプログラムで、カスタムプロキシ設定を実施してください。  ウイルスバスター Corp.クライアント カスタムプロキシ設定(PDF) 本件について、ご不明点などございましたら教育情報センター内線5010～5012までご連絡ください。
- 学内関連システム:** A list of systems including Gmail, マルチメディアシラバス, 統合認証システム, etc.
- 本学関係リンク:** A list of external links including 大阪歯科大学, 大阪歯科大学附属病院, etc.

At the bottom of the security information section, there is a link for 'SciFinder登録申込' which is highlighted with a red box.

②SciFinder サイトでの登録手順は次のページをご覧ください

SciFinder のご利用の前に、自分専用のユーザー名とパスワードを取得する必要があります。

ユーザー名とパスワードの取得は、ユーザー登録フォームから行います。ユーザー登録サイトの URL は大学の SciFinder 管理者にお問い合わせください。

尚、学内で登録範囲内の IP アドレスからフォームの URL にアクセスする必要があります。このフォームを送信すると、CAS から登録を完了するための手順が電子メールで送信されます。

**ご注意 : ID (ユーザー名とパスワード) を他の方と共有することは禁止されています。**

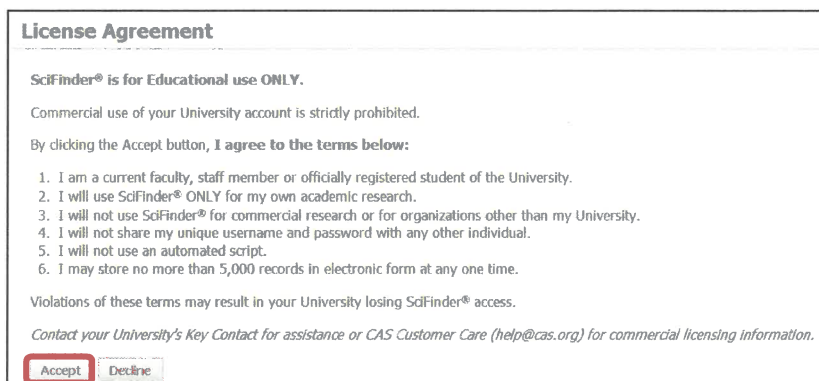
## <ユーザー登録サイトへのアクセス>

SciFinder ユーザー登録サイトの URL にアクセスすると、以下のようなページが表示されます。

[Next(次へ)]をクリックし、登録作業に進みます。



利用規約を読み、[Accept(承認)]をクリックします。



**SciFinder は自分の研究以外の目的で利用することはできません。  
また、データの過剰ダウンロードは禁止されています。**

## <ユーザー登録>

名前, 電子メール等の必要事項を入力し, [Register(登録)]をクリックします.

太字の項目(●のついた項目)は, 必須入力項目です. すべて半角文字で入力してください.

※ユーザー名, パスワードの入力規則は下記をご参照ください.

### Registration Information

Please provide the following information:  
(bold\* = required)

#### Contact Information

**First Name\*:**  ● 名

**Last Name\*:**  ● 姓

**Email\*:**  ● メールアドレス

**Confirm Email\*:**  ● メールアドレス(確認用)

Phone Number:

Fax Number:

Area of Research:  ▼

Job Title:  ▼

#### Username and Password

**Username\*:**  ● ユーザー名\*

**Password\*:**  ● パスワード\*

**Re-enter Password\*:**  ● パスワード(確認用)

#### Security Information

**Security Question\*:**  ● 秘密の質問の選択

**Answer\*:**  ● 秘密の質問の回答

フリーメール等は使えません.  
大学ドメインの電子メールアドレス  
である必要があります.

※ユーザー名, パスワードの入力規則について

#### 【ユーザー名】

5~15 の半角文字で指定します.

使用できる文字は英字のみ, あるいは英字と数字  
および次の特殊文字のいずれかを組み合わせた  
ものです.

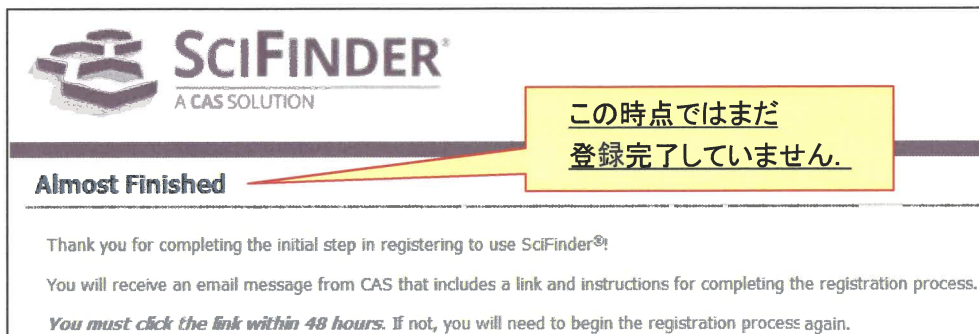
(特殊文字: ハイフン, 下線, ペリオド, アットマーク)

#### 【パスワード】

7~15 の半角文字で, 少なくとも次の  
4 種類うち 3 種類を使用している必要があります.

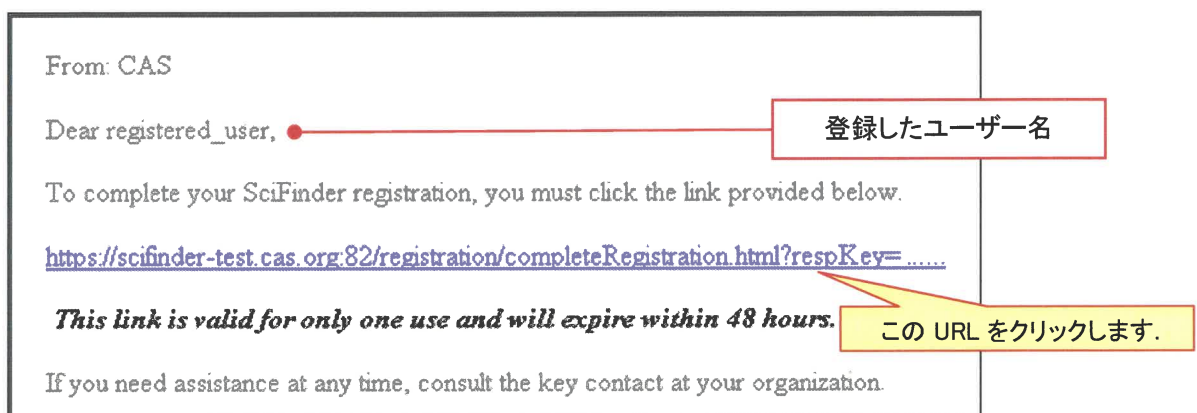
- 英字 (大文字)
- 英字 (小文字)
- 数字
- 英数字以外の文字 (例: @, #, %, &, \* など)

フォームに入力したメールアドレスに、CAS から電子メールが送信される旨のメッセージが表示されます。




## <登録の完了>

CAS から電子メールが届きます。メール到着後、48 時間以内にメール中にある URL をクリックすることで登録作業が完了します。もしクリックできない場合は、URL をブラウザにコピーし、接続を行ってください。



下記画面が表示されれば、登録作業は完了です。



SciFinder へのアクセスは、電子メール中のリンクか、<http://scifinder.cas.org> から行います。